

4. Hospital de Alta Resolución Guadix

El año 2007 ha sido el primero de funcionamiento completo del Hospital de Alta Resolución Guadix. Los datos contenidos en estas páginas servirán como primer punto de partida para futuras comparaciones, ya que será la primera ocasión en la que se recojan en una memoria los indicadores de un año completo de funcionamiento en Guadix.

Por sus especial concepción, en la que priman las 'consultas de acto único', la Cirugía Mayor Ambulatoria y un nuevo concepto de la hospitalización, los valores recogidos para detallar su actividad asistencial difieren del otro centro de la EHPA, el Hospital de Poniente.

4.1 Área de Hospitalización Polivalente

Módulos de uso individual	18
Sillones monitorizados	4

ESTANCIA MEDIA	1,43
INDICE DE OCUPACION	48,80%
ROTACION ENFERMO / CAMA	125,00
INTERVALO DE SUSTITUCION	1,50
TASA DE FRECUENTACIÓN/ 1.000	54,29

DISTRIBUCION DE ALTAS AGRUPADAS POR 25 GRDs MAS FRECUENTES		
AÑO 2.008		
GRD	DESCRIPCION	TOTAL
373	PARTO VAGINAL SIN COMPLICACIONES	215
541	NEUMONIA SIMPLE Y OTROS TRAST.RESP.EXC. BRONQUITIS & ASMA CON CC MAYOR	197
140	ANGINA DE PECHO	75
544	ICC & ARRITMIA CARDIACA CON CC MAYOR	70
372	PARTO VAGINAL CON COMPLICACIONES	64
886	OTROS DIAGNÓSTICOS ANTEPARTO SIN PROCEDIMIENTO QUIRÚRGICO	62
70	OTITIS MEDIA & ITRS EDAD<18	59
139	ARRITMIAS CARDIACAS & TRASTORNOS DE CONDUCCION SIN CC	55
127	INSUFICIENCIA CARDIACA & SHOCK	52
370	CESAREA, CON COMPLICACIONES	51
816	GASTROENTERITIS NO BACTERIANA Y DOLOR ABDOMINAL EDAD < 18 SIN CC	49
379	AMENAZA DE ABORTO	46
381	ABORTO CON DILATAACION & LEGRADO, ASPIRACION O HISTEROTOMIA	45
88	ENFERMEDAD PULMONAR OBSTRUCTIVA CRONICA	42
87	EDEMA PULMONAR & INSUFICIENCIA RESPIRATORIA	41
321	INFECCIONES DE RIÑON & TRACTO URINARIO EDAD>17 SIN CC	39
814	GASTROENTERITIS NO BACTERIANA Y DOLOR ABDOMINAL EDAD > 17 SIN CC	37
102	OTROS DIAGNOSTICOS DE APARATO RESPIRATORIO SIN CC	34
138	ARRITMIAS CARDIACAS & TRASTORNOS DE CONDUCCION CON CC	33
225	PROCEDIMIENTOS SOBRE EL PIE	33
101	OTROS DIAGNOSTICOS DE APARATO RESPIRATORIO CON CC	31
143	DOLOR TORACICO	31
382	FALSO TRABAJO DE PARTO	31
422	ENFERMEDAD VIRICA & FIEBRE DE ORIGEN DESCONOCIDO EDAD<18	31
142	SINCOPE & COLAPSO SIN CC	30

DISTRIBUCION DE ALTAS AGRUPADAS POR 25 GRDs MAS FRECUENTES CMA				
AÑO 2.008				
GRD	DESCRIPCION	ALTAS	% C.M.A.	IMPACTO AHORRO ESTANCIAS
39	PROCEDIMIENTOS SOBRE CRISTALINO CON O SIN VITRECTOMIA	322	31,17%	820,73
162	PROCEDIMIENTOS SOBRE HERNIA INGUINAL & FEMORAL EDAD>17 SIN CC	80	7,74%	203,17
266	INJERTO PIEL &/O DESBRID. EXCEPTO POR ULCERA CUTANEA, CELULITIS SIN	62	6,00%	348,51
6	LIBERACION DE TUNEL CARPIANO	58	5,61%	138,23
351	ESTERILIZACION, VARON	56	5,42%	74,67
40	PROCEDIMIENTOS EXTRAOCULARES EXCEPTO ORBITA EDAD>17	30	2,90%	95,23
229	PROC. SOBRE MANO O MUÑECA, EXCEPTO PROC.MAYORES S.ARTICULACION	30	2,90%	79,94
160	PROCEDIMIENTOS SOBRE HERNIA EXCEPTO INGUINAL & FEMORAL EDAD>17	29	2,81%	120,71
267	PROCEDIMIENTOS DE REGION PERIANAL & ENFERMEDAD PILONIDAL	27	2,61%	60,15
225	PROCEDIMIENTOS SOBRE EL PIE	25	2,42%	92,94
62	MIRINGOTOMIA CON INSERCIÓN DE TUBO EDAD<18	24	2,32%	48,09
158	PROCEDIMIENTOS SOBRE ANO & ENTEROSTOMIA SIN CC	22	2,13%	62,42
60	AMIGDALECTOMIA &/O ADENOIDECTOMIA SOLO, EDAD<18	20	1,94%	38,6
349	HIPERTROFIA PROSTATICA BENIGNA SIN CC	20	1,94%	69
55	PROCEDIMIENTOS MISCELANEOS SOBRE OIDO, NARIZ, BOCA & GARGANTA	18	1,74%	50,09
227	PROCEDIMIENTOS SOBRE TEJIDOS BLANDOS SIN CC	15	1,45%	58,77
339	PROCEDIMIENTOS SOBRE TESTICULO, PROCESO NO MALIGNO EDAD>17	15	1,45%	37,09
222	PROCEDIMIENTOS SOBRE LA RODILLA SIN CC	14	1,36%	44,46
311	PROCEDIMIENTOS TRANSURETRALES SIN CC	13	1,26%	52,72
359	PROC. SOBRE UTERO & ANEJOS POR CA.IN SITU & PROCESO NO MALIGNO SIN	13	1,26%	61,83
347	NEOPLASIA MALIGNA, APARATO GENITAL MASCULINO, SIN CC	12	1,16%	65,24
364	DILATACION & LEGRADO, CONIZACION EXCEPTO POR NEOPLASIA MALIGNA	12	1,16%	30,08
362	INTERRUPCION TUBARICA POR ENDOSCOPIA	11	1,06%	77,6
42	PROCEDIMIENTOS INTRAOCULARES EXCEPTO RETINA, IRIS & CRISTALINO	10	0,97%	46,71
61	MIRINGOTOMIA CON INSERCIÓN DE TUBO EDAD>17	10	0,97%	26,98

El impacto total en estancias evitadas como resultado de la actividad quirúrgica en régimen de CIRUGIA MAYOR AMBULATORIA, ha sido de 3.172,89 estancias lo que equivale a 8,66 camas/día (con una ocupación del 100 %).

4.2. Consultas

4.2.1. Datos Generales

Concepto	2008
Primeras visitas	23.168
% Actos únicos en primeras visitas	65,24
Visitas sucesivas	26.973
Consultas totales	50.141
% de visitas sucesivas	50,25
Frecuentación por cada 1.000 habitantes	457,34

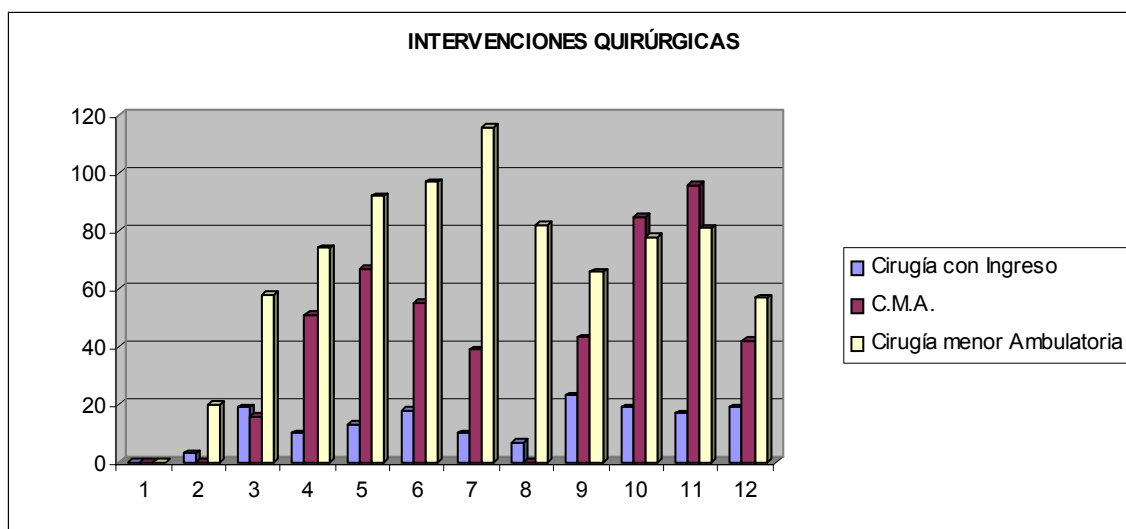
4.2.2. Distribución Interna

Área	Consultas totales	% visitas sucesivas
Anestesia	2.092	
Cardiología	2.160	40,79%
Cirugía general	1.507	49,57%
Dermatología	4.073	44,32
Digestivo	4.033	56,61%
Hematología	1.602	70,60%
Ginecología	3.961	55,92%
Medicina Interna	1160	58,97%
Neumología	2.205	53,47%
Otorrinolaringología	4.145	53,82%
Oftalmología	6.633	61,80%
Rehabilitación	3.796	63,94%
Traumatología	7.213	44,50%
Urología	1.456	58,83%

4.3 Actividad Quirúrgica

4.3.1. Datos Generales

Intervenciones totales	2.436
Intervenciones programadas totales	2.280
Cirugía con ingreso	199
Cirugía Mayor Ambulatoria	1.099
Cirugía Menor Ambulatoria	982
Intervenciones urgentes	156
% Uso Hospital de Día	96,36%
% Intervenciones programadas suspendidas	1,57%

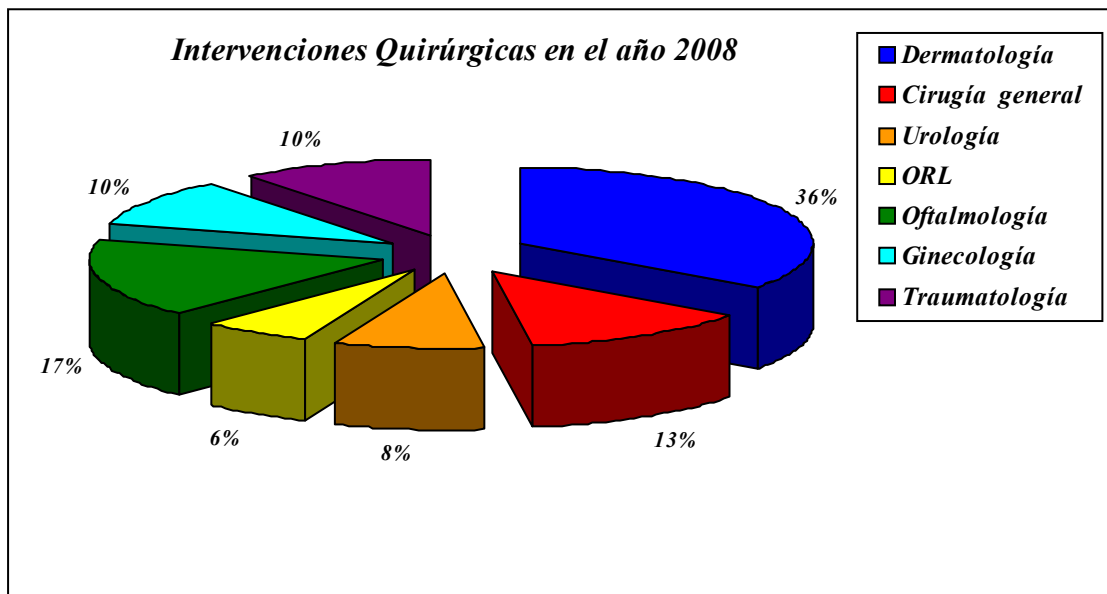


4.3.2. Distribución interna

	<i>Dermatología</i>	<i>Cirugía general</i>	<i>Urología</i>	<i>ORL</i>	<i>Oftalmología</i>	<i>Ginecología</i>	<i>Traumatología</i>
Total Intervenciones	854	309	206	148	410	254	255
Cirugía con ingreso	1	46	1	23	4	40	84
Cirugía Mayor Ambulatoria	95	164	193	89	366	57	135
Cirugía menor ambulatoria	758	98	12	33	39	16	36
% uso hospital de día	99,31%	95,44%	99,35%	92,64%	98,82%	95,54%	86,06%

4.3.3. Actividad en Anestesia

Anestias generales	293
Anestias Locorrejonales	710



4.4 Urgencias

Concepto	2008
Total pacientes atendidos	50.997*
Media diaria de urgencias atendidas	139,72
Espera a 1º contacto (min)	4,42
Tiempo de resolución en Urgencias (horas)	1,26
Estudios dco. imagen / urgencia atendida	0,40

* Incluye las urgencias no domiciliarias del Centro de Salud de Guadix.

4.5 Procedimientos Especiales

4.5.1. Área Médica

Procedimiento	2008
Gastroskopias	416
Colonoscopias	477
Ecocardiografías pediátrica	8
Biopsias Punch	16
Ecografías digestivas en acto único	423
Test de aliento	221
Polipectomía intestino grueso	69
Biopsia/ Extirpación	210
Ecocardiografías adultos	923
Ergometrías	79
ECG	1.124
Holter	416
Crioterapia	223
Dermatoscopia	158
Electrocoagulación	90
Rectosigmoidoscopia	36
Difusión	26
Espirometría	694

4.5.2. Área de Cirugía

Procedimiento	2008
Citoscopias transuretrales	66
Audiometrías	1.139
Impedanciometrías	113
Flujometrías	68
Campimetrías	478
Pruebas epicutáneas	39

4.6. Biotecnología

4.6.1. Análisis Clínicos

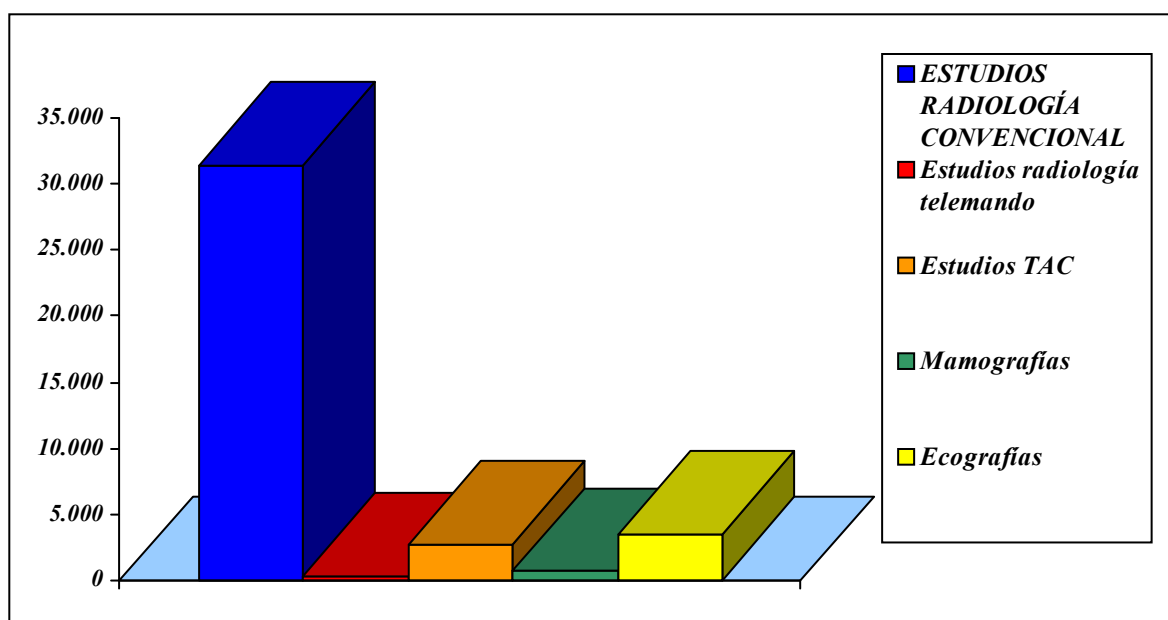
Concepto	2008
Determinaciones análisis clínicos	594.089
Determinaciones microbiológicas	27.958
Determinaciones hematimétricas	113.765
Determinaciones en Hospitalización / paciente hospitalizado	10,13
Determinaciones en Urgencias / urgencia atendida	2'56
Determinaciones en Consultas / consultas totales	1,97

4.6.2. Anatomía Patológica

Concepto	2008
Biopsias	2.157
Citologías	2.691
Estudios inmunohistoquísticos	89
Estudios por paciente atendido	0,06

4.7. Diagnóstico por la Imagen

ESTUDIOS RADIOLOGÍA CONVENCIONAL	31.390
Estudios radiología telemando	280
Estudios TAC	2.785
Mamografías	684
Ecografías	3.439



4.8. Demoras

4.8.1. Consultas

	Demora media acumulada en CC.EE.
Preanestesia	9,27
Cardiología	33,94
Cirugía general	11,05
Dermatología	19,55
Digestivo	40,17
Ginecología	38,35
Hematología clínica	11,82
Medicina Interna	17,95
Neumología	9,97
Obstetricia	10,06
Oftalmología	22,73
Otorrinolaringología	11,78
Pediatría	5,42
Rehabilitación	41,53
Traumatología	38,90
Urología	22,09
GLOBAL	26,44

4.9. Farmacia

El consumo total anual del Hospital de Alta Resolución Guadix fue de 256.287 €.

	TOTAL
CONSUMOS	
Total Consumos (euros)	256.287
Ingresados	72.514
Urgencias	81.985
Consultas	23.905
Otros	46.449
Consumo farmacéutico en Unidad Polivalente	11,47
Consumo farmacéutico/pac. atendido en urgencias	1,61
PRESCRIPCION	
% Pres por principio activo (recetas)	77,91%